

Emne 2 – Haven som Levested

Kategori:

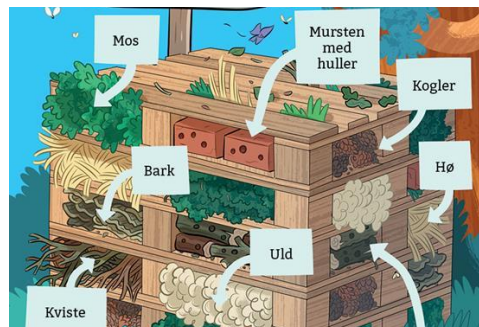
Ofte planlagt pædagogisk aktivitet – ”pædagogen går foran”

Grej til aktiviteten:

Se under aktiviteterne

Aktivetsbeskrivelse:

Klik på de indlejrede pdf dokumenter



Kilde: <https://www.dn.dk>

<p>Haver til Maver: https://havertilmaver.dk/</p>	<p>Højtlesning: Historien om honningbien Viola...</p>  <p>En lille historie om honningbien Viola og hendes venner</p>  <p>HtM En lille historie om honningbien Vi</p>
<p>Børn dyrker: http://xn--brndyrker-l8a.dk/</p>	<p>Plante og skadedyr – plakater (ært, morgenfrue, radise, gulerod, hestebønne)</p>  <p>Plante og skadedyr plakater.pdf</p> 
<p>Krible Krable: https://kriblekrable.dk/</p>	<p>Bevægelse og leg i naturen – bevæg dig som</p>  <p>Bevæg dig som forskellige kriblekra</p> 

Delemne: Fang smådyr – lok smådyr til – aktivitetsforslag

Aktivetsbeskrivelse:

Klik på de indlejrede pdf dokumenter

<p>Krible Krable: https://kriblekrable.dk/</p>	
<p>Lav jeres egen faldfælde</p>  <p>faldfaelde-vejledning.pdf</p> 	<p>Lav en insektsuger</p>  <p>insektsuger-med-glas-vejledning.pdf</p> 

Overdækning på jorden



Fang dyr under plader på jorden vej



Super nem insektsuger



insektsuger-med-slange-vejledning.pdf



Snapseglass mini bioblitz




Fang smådyr - 200 bioblitz-vejledning.pdf



Dyrepas – bestøvende insekter



bestøvende-insekter-ark-til-afkrydsning



Grønne Spirer: <https://groennespirer.dk/>

Flyv sommerfugl, flyv



Se på sommerfugle.pdf



Vendespil med sommerfugle



Vendespil sommerfugle 1.pdf




Vendespil sommerfugle 2.pdf



Sukkerlokkere til sommerfugle



sukkerlokkerloknin g-vejledning.pdf



Creativ Company:

<https://www.cchobby.dk/kreative-ideer>

Giv insekterne taletid – teater, figurer mm



KL kreativ lav krible krible dyr.pdf



Delemne: Byg insekthoteller - – aktivitetsforslag

Aktivitetsbeskrivelse:

Klik på de indlejrede pdf dokumenter

Danmarks Naturfredningsforening:

<https://www.dn.dk/nyheder/guide-sadan-bygger-du-insekthoteller-til-din-have/>

Insekthytten
Insekthotel
Insekt-huset
Bihotel
Humlebibo
Sommerfuglebed



Forskellige
insekthoteller.pdf

kilde: <https://www.dn.dk/nyheder/guide-sadan-bygger-du-insekthoteller-til-din-have/>

Forskellige insekthoteller

Insekterne kribler og krabler, og børnene elsker at undersøge dem. Med en meget lille indsats kan I sammen forvandle jeres have til en grøn oase for insekter.

Inden du går i gang, er det vigtigt at beslutte, hvilke insekter du vil bygge hotellet til. For insekterne har forskellige behov. For eksempel skal bier bo et tørt sted væk fra jorden og regnorme kræver et fugtigt område ved jordoverfladen.

Insekt-hytten

Med en insekt-hytte skaber du masser af små gode skjulesteder for dyrene. Lav gerne flere og fordel dem rundt omkring i haven.

Sådan gør I

1. Find et bundt tynde grene eller bambuspinde på ca. 15-20 cm.
2. Strik grene sammen med en snor.
3. Læg insekt-hytterne på jorden, eller hæng dem op rundt omkring i haven.

Insekt-hytte - det skal I bruge

- * Tynde grene eller bambuspinde ca. 15-20 cm
- * Snor

